

保険医協会FAX情報

発行：鳥取県保険医協会 No. 116
〒683-0853 米子市両三柳 877-1
電話 0859-24-3063 FAX 0859-24-3066

★過去のニュースは協会ホームページに掲載しております。

「マイナ保険証」受付時のチェックリスト等 厚労省が作成し通知

厚労省は2月10日付事務連絡「マイナ保険証・資格確認書の受付時のチェックリスト等について（周知依頼）」を発出し、実際の運用に当たって医療機関の受付で対応する職員にも活用しやすいチェックリストとフローチャート形式の資料を作成しました。概要は以下の通りです。

【概要】

当該資料は医療機関等向け総合ポータルサイトに掲載しており、ダウンロード可能です。また、ポータルサイトおよび通知では以下について解説がされています。

- マイナ保険証・資格確認書の受付時のチェックリスト（右コード）
- マイナ保険証の受付方法フローチャート（右）
- マイナ保険証での受付が出来ない場合の資格確認方法・レセプト請求方法（左コード）
- 「資格（無効）」や「資格情報なし」等の結果が返ってくる場合の対応方法（左）
- 被保険者番号不詳でのレセプト請求（左）
- 保育所等や学校行事等における園児・児童・生徒等の資格確認方法（左）

詳細は各ウェブサイトをご確認ください。

【医療機関等向け総合ポータルサイト】

【厚労省通知・フローチャート】



○健康保険証の有効期限切れに伴う暫定的な取扱い（令和8年3月31日まで）○

期限切れに気がつかずに健康保険証を引き続き持参してしまった患者や、保険者から通知された「資格情報のお知らせ」のみを持参する患者も想定されます。

その場合は、加入している保険者によらず、被保険者番号等によりオンライン資格確認を行うなどした上で、3割等の一定の負担割合を求めてレセプト請求を行うことが可能です。

こうした対応は令和8年3月までの暫定的な対応であることをご留意ください。

令和7年12月1日をもって、従来の健康保険証の有効期限は満了しました。医療機関・薬局の窓口では、マイナ保険証又は資格確認書で資格確認を行ってください。なお、資格確認は、各月の初回のみに行うのではなく、受診の都度行うことが原則ですのでご注意ください。

マイナ保険証

✓ マイナ保険証を持参した患者に「資格確認書」を求めていますか？

マイナ保険証により有効な資格が確認できる場合には、追加で資格確認書を確認することは不要です。



✓ マイナ保険証での受付時に、「限度額適用認定証」で所得区分を確認していませんか？

マイナ保険証での受付時に、オンライン資格確認で所得区分が確認できます。限度額適用認定証で確認する必要はありません。レセプト請求の際は、オンライン資格確認で確認できた所得区分で請求してください。

✓ 顔認証等が難しい場合に目視確認による受付を行っていますか？

暗証番号忘れ、怪我や障害・認知症など何らかの事情により「顔認証」や「暗証番号」入力ができない場合、「目視確認」でご対応ください。

※目視確認用パスワード発行方法は右記二次元コードでご確認ください。



目視確認用
パスワード発行方法

✓ マイナ保険証が読み取れず資格確認できなかった場合に、一律に患者に10割負担を求めていますか？

判断に迷う場合や不明点が生じた場合は、「マイナ保険証の受付方法」のフロー図で受付方法をご確認ください。フロー図に沿って資格確認を完了いただくことで、3割等の一定の負担割合で受付が可能です。

資格確認書

✓ 資格確認書での受付時も、オンライン資格確認を実施していますか？

患者が資格確認書を提示した場合も、オンライン資格確認等システムに照会することで、保険資格の有効性を確認でき、資格喪失後の受診を防ぐことができます。

被保険者番号不詳でのレセプト請求方法

被保険者番号不詳でレセプト請求する場合、以下の手順でご対応いただけます。

詳細な手順は右記二次元コードでご確認ください。



詳細の手順

① 被保険者番号不詳でのレセプト請求の対応可否を確認します

何らかの事情でマイナ保険証で資格確認できず、マイナポータル画面等でも資格確認できなかった患者が初診（初回）の場合に「被保険者資格申立書」を記入いただいたうえで、被保険者番号等を「不詳」としてレセプト請求できます。

※再診の場合は、過去の受診時に把握している資格情報により請求をお願いします。

② 患者に被保険者資格申立書を記入してもらいます

患者に被保険者資格申立書を記入いただけます。連絡先電話番号をはじめ、可能な限り、漏れなく記入いただくよう患者にご案内ください。



被保険者資格申立書

③ 再来時等での資格確認とレセプト請求をします

再来時や別途問い合わせなどにより患者の資格確認ができないか、旧資格で請求可能ではないか等の確認を行ってください。その上で不詳レセプトとして請求する際は、摘要欄への記入漏れ等がないかご確認ください。

詳細は上部の二次元コードを読み取り、ページ下部の「③事後での資格確認とレセプト請求」をご確認ください。

✓ 電磁的な資格確認書も受付を行っていますか？

「資格確認書」には、カード、はがき、A4、電磁的交付の4種類があります。スマホなどの電磁的交付の場合、患者が表示した資格をその場で確認するか、患者にスマホ一時預かりの了承を得るなどして、資格確認を行ってください。

※画面上に現在時刻がリアルタイムで表示されているか、あわせてご確認ください。



マイナ保険証の受付方法

受付時に判断に迷う場合や不明点が生じた場合は、本フロー図をご確認ください。

詳しくはこちら



※資格確認結果に問題ない場合は、通常通り受付を行ってください

当てはまる状況は、どれですか？

- ・「●」と表示された
- ・住所が不明or異なる

資格は表示されたが「証明書有効期限切れ」と表示された

- ・資格無効または資格情報なしと表示された
- ・その他（機器エラー、暗証番号不明等）

はい
マイナンバーカードの電子証明書の有効期限日の月末から3か月以内ですか？

いいえ
以下のいずれかで確認を実施してください

資格確認に問題はないため追加対応は不要です
※「●」は旧字等が含まれる場合に表示

※マイナンバーカードとあわせてご提示ください。
スマートフォン利用時は①の方法で確認を実施してください

①または②で資格確認が行えない場合

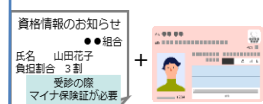

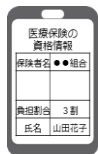
再診ですか？

①マイナポータルでの資格確認画面

②資格情報のお知らせ（カードとあわせて提示）

＜マイナンバーカード利用時＞
マイナンバーカードと併せて表示。事前にダウンロードしたPDFファイルの利用も可能です。

＜スマートフォン利用時＞
その場で患者にマイナポータルにログインしていただき、資格情報の画面を表示。



資格確認に必要な情報を把握していれば
口頭確認

被保険者資格
申立書を記入
（カードとあわせて提示）

被保険者資格
申立書はこちら



資格確認が完了しました

資格確認が完了しました

※不詳レセプトについては「マイナ保険証・資格確認書の受付時のチェックリスト」を参照してください